

SC244C

SWEAT-SHIRT CAPUCHE CLASSIC (62-208-0)

Sauf White et Heather Grey - 260 g/m².
80% coton / 20% polyester (sauf Dark Heather Grey : 60% coton / 40% polyester). Capuche doublée avec cordons plats ton sur ton. Poche Kangourou. Taille et poignets avec bord-côte en coton / Lycra®.

Catalogue
p.191



Tailles

S - M - L - XL - XXL
















Grammage

280 g/m²

Colisage



Couleurs

-  Black
-  Bottle green
-  Burgundy
-  Chocolate
-  Classic olive
-  Dark heather grey
-  Deep navy
-  Heather grey
-  Kelly green
-  Navy
-  Orange
-  Red
-  Royal blue
-  Sky blue
-  White