

K545 JOFREY > CHEMISE MANCHES LONGUES

65% polyester / 35% coton. Tissu popeline. Entretien facile. Pointe de col baleinée. Boutons ton sur ton. Poche côté gauche poitrine à angles arrondis. Empiècement dos double. Finition coutures rabattues. Poignet réglable à angles arrondis avec patte de manche capucin boutonnée. 2 boutons de rappel.

1	Xs > 6xl
Couleurs	19,90 €
12	Xs > 6xl
Couleurs	15,92 €

Catalogue
p.293



Tailles

Xs - S - M - L - XL - XXL -
3xl - 4xl - 5xl - 6xl























Grammage

100 - 110 g/m²

Colisage

12 1

Couleurs

-  Angora
-  Black
-  Bright sky
-  Bright Turquoise
-  Brown
-  Burnt Lime
-  Classic red
-  Cobalt blue
-  Forest green
-  Kelly green
-  Light khaki
-  Light royal blue
-  Marl Storm Grey
-  Navy
-  Orange
-  Purple
-  Silver
-  Urban grey
-  White
-  Wine
-  Yellow
-  Zinc